

LED電球スタンド取扱説明書

保管用







- このたびはLED電球スタンドをお買い上げいただきまして、まことにありがとうございました。
- お求めの器具を正しくお使いいただくために、この取扱説明書をよくお読みください。
- お客様はお読みになったあとも必ず保管してください。

⚠ 安全上のご注意

商品および取扱説明書には、お使いになる方や他人への危害と財産の損害を未然に防ぎ、商品を安全に正しくお使いいただくために重要な内容を記載していますので必ず守ってください。










⚠ 警告

誤った取扱いをしたときに、死亡や重傷などに結びつく可能性のあるもの

分解・改造はしない 火災・感電の原因  改造	ランプ交換・お手入れの ときは電源を切る 感電の原因 	金属などを差し込まない 器具のすきまやソケット部に ヘアピンや針金・可燃物 などを差し込まない 火災・感電の原因 
器具・ランプを水洗いしない 火災・感電の原因 	布や紙など燃えやすいもの で覆ったり、 かぶせない 火災の原因  可燃物	器具表示のランプ・ワット(W) 数を超えるランプは使わない 白熱ランプ 蛍光ランプ は使用しない  適合ランプ

⚠ 注意

誤った取扱いをしたときに、人が傷害または家屋・家財などの物的損害に結びつくもの

交流100V (±6V) 以外の 電圧で使用しない。  電源電圧	高温 (40℃以上) な場所で 使わない 落下・感電・火災の原因  温度	強い振動・衝撃のある場所で 使わない 器具破損により けが・火災・感電の原因 
不安定な場所で使わない、本 やふとんの上、斜面など 不安定な場所に器具を 置いて使用しない。 器具破損により、 けが・火災の原因  不安定な場所	屋外や湿度の高い場所で使用 しない。 絶縁不良により 火災・感電の原因  非防水	ランプのガラス、口金部分 を強くねじらない 
使用済みランプは不用意に わらない 	点灯中及び消灯直後の ランプにはさわらない  ランプ 高温	ランプに塗料などを 塗らない 

お手入れのしかた

常に明るく使っていただくために、6ヶ月ごとに器具のお掃除をしてください。
器具のお手入れは必ず電源を切ってから行ってください。

- ・ガラス、プラスチックや金属部分の汚れは、柔らかい布でぬるま湯か中性洗剤につけてよく絞ってから、拭き取ってください。
- ・プラグやコンセント周りのゴミや埃は、乾いた布で取り除いてください。
- ・レザー(革)部分は、乾いた柔らかい布で拭き取ってください。
- ・シンナー、ベンジン、みがき粉、たわし、水や熱湯は使用しないでください。

